

PRT-F 伸縮脚付専用脚立

アルミ リベット 折畳式 伸縮 MAX 100kg

昇降しやすい幅広踏ざんを採用した伸縮脚付専用脚立

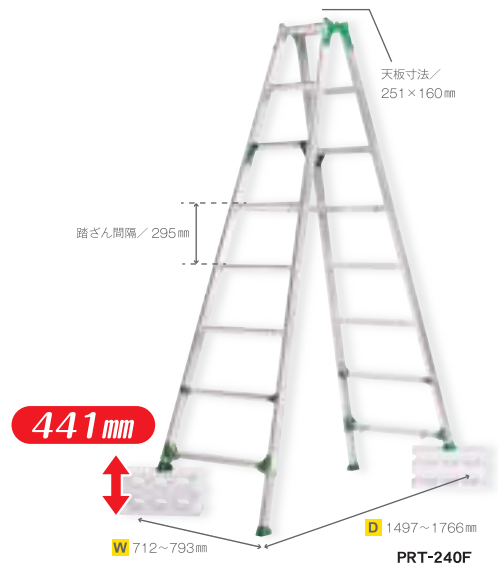
簡単! 操作しやすい伸縮操作レバー。(6mmピッチ)
安心! 昇降しやすい幅広踏ざん。(60mm)
便利! 交換しやすいボルト式支柱端具。

はしご兼用脚立 (210以下) P17



OPTION

全シリーズ対応!! 自在脚端具
「ふんば郎 PRT-Z1」
本体価格 2,500円 [税別]
※1個の価格です



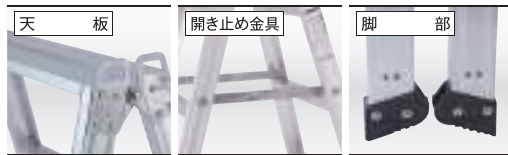
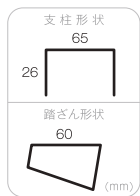
型式	天板高さ (m)	有効高さ (m)	設置寸法 (mm)		収納寸法 (mm)			質量 (kg)	本体価格 [税別] (円)
			幅 W	奥行 D	幅	奥行	高さ		
PRT-240F	2.16~2.60	1.57~2.01	712~793	1497~1766	712	173	2296	13.3	59,000
PRT-270F	2.46~2.90	1.86~2.30	766~847	1677~1947	766	173	2605	15.1	62,000

BSA-A 専用脚立

アルミ 溶接 折畳式 MAX 160kg 仮設工業会認定品

最大使用質量 160kg の溶接仕様モデル

90~180A は仮設工業会認定品。



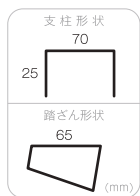
型式	天板高さ (m)	設置寸法 (mm)		収納寸法 (mm)			質量 (kg)	本体価格 [税別] (円)
		幅 W	奥行 D	幅	奥行	高さ		
BSA-90A	0.90	532	716	535	180	1000	6.1	48,500
BSA-120A	1.20	598	899	600	180	1310	7.6	57,500
BSA-150A	1.50	664	1083	665	180	1620	9.7	65,000
BSA-180A	1.80	730	1266	730	180	1940	11.6	76,000
BSA-210A	2.10	796	1450	800	180	2250	13.7	94,500
BSA-240A	2.40	862	1633	865	180	2560	16.7	108,500
BSA-270A	2.70	928	1817	930	180	2880	18.3	125,500

BSW-A 専用脚立

アルミ リベット 折畳式 MAX 160kg 経済製鋸協会のしご脚立部会

大型天板と 65mm の幅広踏ざんを採用した専用脚立

昇降角度を 70° に設定した安心設計の脚立。



型式	天板高さ (m)	設置寸法 (mm)		収納寸法 (mm)			質量 (kg)	本体価格 [税別] (円)
		幅 W	奥行 D	幅	奥行	高さ		
BSW-120A	1.20	623	1178	625	295	1370	8.6	55,500
BSW-150A	1.50	690	1396	695	295	1690	10.5	71,000
BSW-180A	1.80	758	1615	760	295	2010	12.2	87,500
BSW-210A	2.10	825	1833	830	295	2320	14.5	110,000
BSW-240A	2.40	892	2052	895	295	2640	16.4	121,500
BSW-270A	2.70	959	2270	960	295	2960	18.6	154,500
BSW-300A	3.00	1026	2489	1030	295	3280	20.7	170,000