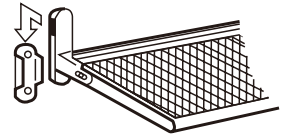


ステンレスネット棚

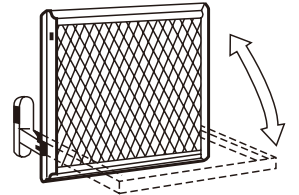
DN5-45



・折たたみ式(手動式)でさらに便利です。用途が広がります。



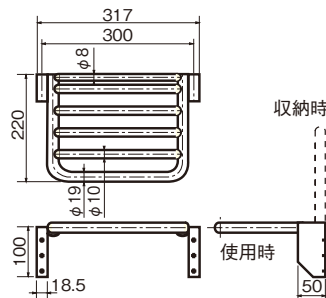
取付けはまず取付座板を取付けて、その座板に棚受金具を上から差し込むことで、がっちり固定します。



折たたみは棚板を手前に引いてから、持ち上げます。

商品番号	商品名	1組価格	材質	仕上げ	サイズ	耐荷重	入数	重量	単位
・531-366	ステンレスネット棚 30cm DN5-30	・4,500	ステンレス	研磨	246×307	5kgf	10	0.3 kg	組
・531-367	〃 45cm DN5-45	・5,000	〃	〃	246×457	5kgf	10	0.35kg	〃
・531-368	〃 60cm DN5-60	・5,500	〃	〃	246×607	5kgf	10	0.5 kg	〃

折タタミ棚



・使用していない時は、バネにより棚が上がった状態で収納されています。

▶ご注意


・取付け位置上部に収納スペースが220mm以上必要になります。

商品番号	商品名	1台価格	材質	仕上げ	サイズ			耐荷重	入数	重量	単位
					H	W	D				
162-740	折タタミ棚 300型	・・27,800	SUS304	研磨	100	317	220	最大20kgf未満	1	2kg	台

パンチ棚

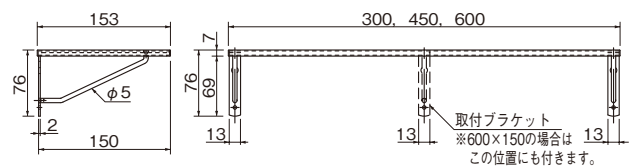


写真はパンチ棚600タイプ



▶ご注意

・W900以内で特注サイズも製作可能です。



商品番号	商品名	1台価格	材質	仕上げ	サイズ			耐荷重	入数	重量	単位
					H	W	D				
163-479	パンチ棚 600×150	9,900	SUS304	ヘアライン	76	600	153	30kgf	2	800g	台
163-450	〃 450×150	7,400	〃	〃	76	450	153	10kgf	2	560g	〃
163-451	〃 300×150	6,700	〃	〃	76	300	153	20kgf	2	460g	〃