



# バーベキューコンロ

LandField LF-BBQ010

## 取扱説明書

この度は当社製品をお買い上げいただき誠にありがとうございます。

安全にご使用いただくため、ご使用前にこの取扱説明書をよくお読みください。

**ご使用いただく前にお読みください**

## ⚠ 安全上の警告・注意

- ・本製品にブルーの保護シールがついていますので、剥がしてからご使用ください。
- ・ご使用前に必ずパーツ類の破損、溶接外れなどが無いかご確認ください。破損が見つかった場合は、ご使用にならないでください。
- ・着火後に本製品の移動は行わないでください。
- ・使用中は全体が熱くなりますので、素手で触らないでください。
- ・着火後は、炭が跳ねたり火の粉などが飛ぶ場合がありますので、顔などを近づけたりしないでください。また、燃えやすいもののまわりではご使用にならないでください。
- ・着火剤や燃料としてガソリン、灯油、ガス、アルコールなどはご使用にならないでください。
- ・本製品は、屋内やテント内またタープの下ではご使用にならないでください。
- ・分解、組み立て、着火、消火、調理、手入れ、片づけの際には革手袋などを着用し、やけどや鋭利な部分でのケガなどに十分ご注意ください。
- ・ご使用後の残り火の始末には十分ご注意ください。完全に燃え尽き、本製品や火床が冷えたことを確認した後に灰処理、撤収の作業を行ってください。
- ・消火のために器具に水をかけると急激な温度変化により器具が変形することがあります。また、高温の水蒸気が発生しやけどの危険にもつながりますのでお止めください。
- ・洗浄の際は、ゴム手袋を着用し、製品の鋭利な部分でケガをしないように十分ご注意ください。
- ・燃料の入れすぎは、本体の変形やひどい変色につながる恐れがあるため、必要以上は入れないでください。
- ・焼き網の使用後は、食べ物のカスなどをきれいに取り除き、十分に乾燥させたうえで食用油を塗ってから冷暗所に保管してください。
- ・ご使用前に焼き網を洗浄してください。

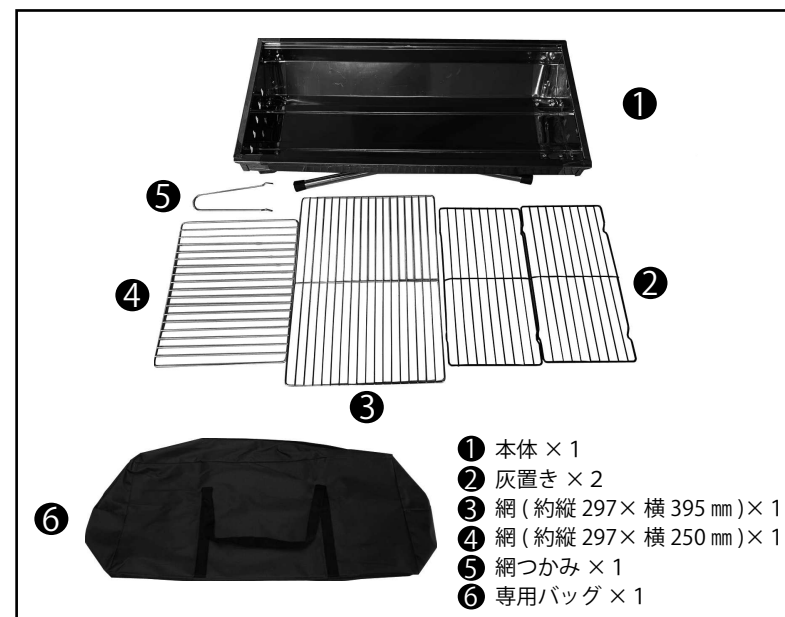
## お手入れ・保管方法

- ・使用後は、燃料が燃えつきたこと、本体が完全に冷却したことを確認してから片付けをおこなってください。
- ・本体、焼き網は台所用中性洗剤でよく洗浄し、汚れやこげ付きを落とし、乾いた布で水気をよく拭き取って乾燥させてください。
- ・高温多湿の場所は避け、屋内の乾燥した場所に保管、収納してください。
- ・お子さまの手の届かない場所に保管してください。

### お願い

- ・本製品は一般家庭用での使用を目的としたものです。業務用では使用しないでください。
- ・製品および梱包材を廃棄する際は、お住まいの自治体の取り決めに従ってください。
- ・天災などの不可抗力やお客様のお取り扱い上の不注意、不当な修理、改造による故障、破損に対する保証は致しかねます。
- ・ご使用による熱の影響で、本体や各部品などが変形したり、焼けて変色することがあります。また、塗装はがれが発生する可能性があります。あらかじめご了承ください。

## セット内容



## 組み立て方法




1. 本体を裏返して足を外側に広げます。



2. 本体を右図の向きにします。



3. 本体の内部に灰置きを載せます。



4. 最後に、付属品の網2枚を載せます。

## 製品仕様

製品サイズ：約 W68.7×D33.5×H71cm

収納時サイズ：約 W74×D13.5×H36cm


製品重量：約 5kg

製品材質：ステンレス鋼

### ■ご不明な点等ご相談は

お買い上げの販売店または、サポートセンターまでご相談ください。

サポートセンター

 **0800-919-3690** (通話料無料)

携帯電話、PHS からのお問い合わせ **022-486-3390** (通話料有料)

e-mail : [support@landfield-web.com](mailto:support@landfield-web.com)

受付時間：10:00～12:15・13:15～17:00

月～金 ( 祝祭日・夏期・年末年始休業 )