



ひし形タープテント

LandField LF-RT020-DG

この度は当社製品をお買い上げいただき誠にありがとうございます。

安全にご使用いただくため、ご使用前にこの取扱説明書をよくお読みください。

取扱説明書

ご使用いただく前にお読みください

⚠ 安全上の警告・注意

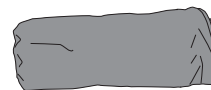
- ・テント内での火気の使用は、大変危険です。一酸化炭素中毒等、生命をお脅かす恐れがありますので、絶対におやめください。
- ・台風、暴風雨、落雷などの異常気象の際は危険ですのでテント、タープの使用はお避けください。
- ・河原の中州、崖下などの増水や落石の危険のある場所でテント、タープを設営しないでください。
- ・キャンプ場へお出かけの前に全ての部品が揃っているか確認してください。
- ・テント、タープの設営は基本的に2人以上で行ってください。無理な設営はポールの破損や本体破れの原因となります。
- ・テント、タープの設営の際はグローブを着用してください。
- ・テント本体を立ち上げる際はポールのはね返りに注意してください。
- ・ペグを打つ際にハンマーで指を打たないように注意してください。
- ・風が強い時はテント、タープの設営をおこなわないでください。本体が飛ばされて思わぬ事故やポール折れ、本体破損の原因となります。
- ・テント、タープから長時間離れる場合は必ず徹収してください。急な天候の変化、突風などにより、テント、タープが飛ばされて思わぬ事故の原因となります。
- ・各部の構成をよく把握し、組立順序に従って取扱ってください。

お手入れ方法

- ・定期的に汚れを落とし、乾燥させてください。濡れたまま保管するとカビや腐食の原因となります。
- ・汚れを落とす場合は、固く絞った布で拭き取り、その後乾燥させてください。
- ・揮発性溶剤（シンナー、ベンジン、アルコール類等）では、清掃しないでください。変色したり、劣化の原因となります。
- ・長時間使用しない時は、汚れを落とし、直射日光の当たらない日陰に保管してください。
- ・小さなお子様の手の届かない所に保管してください。
- ・廃棄の際は各自治体の指示に従って廃棄してください。

部品一覧

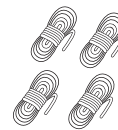
※組立作業を行う前に下記の部品が揃っているかご確認ください。



【タープ本体×1】



【収納袋】



【ロープ×4】



【ペグ×2】

■ご不明な点等ご相談は

お買い上げの販売店または、サポートセンターまでご相談ください。

サポートセンター

0800-919-3690 (通話料無料)

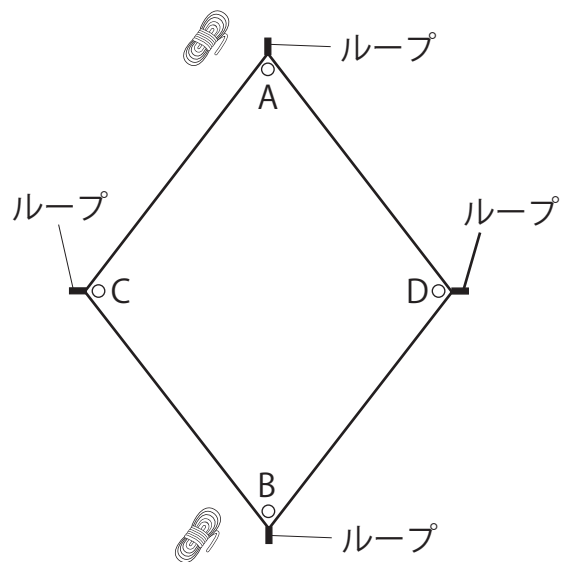
携帯電話、PHS からのお問い合わせ **022-486-3390** (通話料有料)

e-mail: support@landfield-web.com

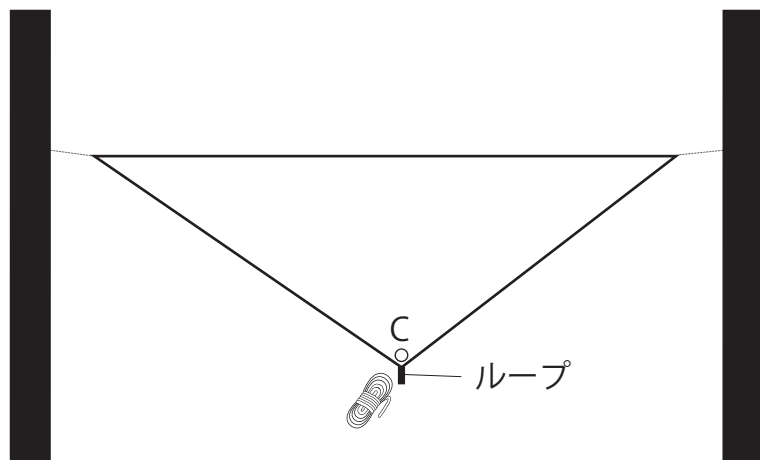
受付時間：10:00～12:15・13:15～17:00

月～金（祝祭日・夏期・年末年始休業）

組み立て方法



- ① タープ本体を広げ、AとBのループにロープを結び、両端を高い所やポール（別途購入）に結びつけてください。



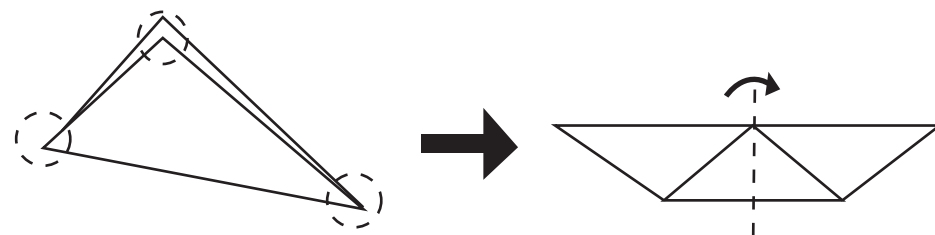
- ② タープテントのCとDのループにロープを結び、ペグを打ち込み完成です。



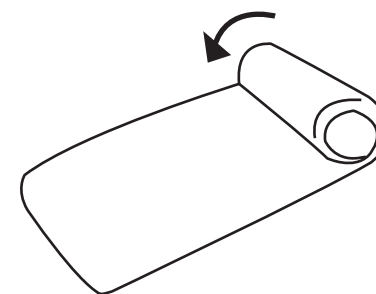
ペグは左図のように地面から60°~90°の角度で打ち込みますと、風に対して強く設営できます。

収納方法

- ①ペグ、ロープをすべて取り外し、下図のようにタープ本体をたたみます。



- ②最後にタープ本体を下図のように巻いて、収納袋に収納します。



製品仕様

製品サイズ：(約) W402×D268cm

収納サイズ：(約) W21×D12×H12cm

製品重量：(約) 0.6kg

テント材質：150D オックスフォード

耐水圧：PU1500mm

ペグ材質：鉄

収納袋材質：ポリエステル