

お客様の作成による、オリジナル印面データ

お客様自身でデータをお作り頂くメニューです。

印面を完全オリジナルデザインで作成いただけます。








【制約】：直径 9mm に入るデザイン / 9mm 枠は外せませす（ただし、枠がないスタンプは、通常印鑑として認められません）
/ 色は単色（朱・赤・青・緑・紫・黒） / 文字間等 0.05mm 以下の隙間は不可 / 文字以外のイラストや模様も上の制約内であれば可能です。ただし、ベタ塗りが多い場合は不可の場合もあります。太さ最大 1.5mm 程度に抑えて下さい。

データはイラストレーター CS6 以下で入稿してください。フォーマットは下記にございます。

【価格】 キー印購入費 2500 円 + お客様データ調整費 1000 円 = 合計 3500 円（税込み：3780 円）

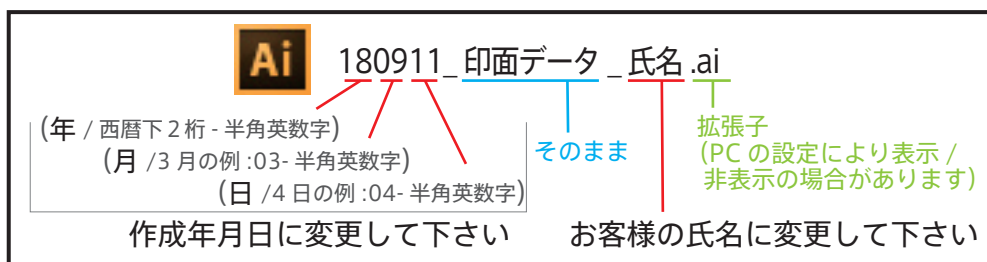
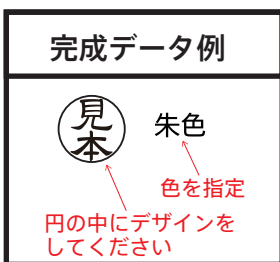
【納期】 データ納入より 2 週間～程度。

【注意点等】 下記例の内容に注意して作成して下さい。

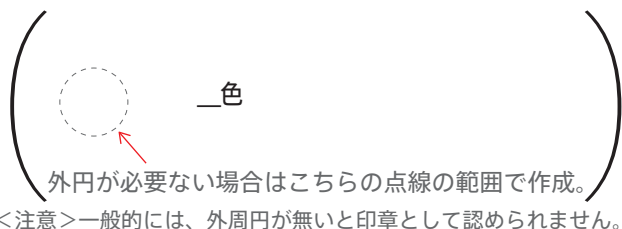
<p>文字について</p>  <p>「最小の印字幅」 連続する細線の場合 0.1mm 必要。 文字の「はらい」に ついては特に指定なし。</p> <p>「外周円の幅」 0.25mm (外周円がないと認印として 認められない場合があります)</p> <p>「最小の隙間」 0.05mm 以上ほしい。</p>	<p>ベタ範囲について</p>  <p>ベタ部許容範囲</p>  <p>ベタ部が広すぎ</p>	<p>外周ラインの有無</p>  <p>外周円と接触は OK 線幅 0.5mm は OK</p>  <p>外周円はなくても OK しかし、必ず全周φ9 の内に収めてください。</p>
<p>文字の大きさ注意</p>  <p>文字が小さすぎると潰れて しまいます。</p>	<p>本来全てを入れ込みたい中での、 妥協案の例。 この文字サイズでも、 読めるか微妙なところ ではあります。</p>	<p>書体のアウトライン化</p>  <p>フォント（書体）は、 必ずアウトライン化 して下さい。</p>

データ製作の際は、下記の点を確認してください。

- ① フォントはアウトライン（メニューバー>書体>アウトラインを作成）
- ② 線もアウトライン化（メニューバー>オブジェクト>パスのアウトライン化）
- ③ 色をデータの横に書き込む（朱・赤・青・緑・紫・黒より選択）
- ④ CS6 以下で保存し、データ名（ファイル名）を下記のように。



お客様の作成による、オリジナル印面データ（お客様による記入欄）



※入稿前に、一度プリントアウトしてみることをお勧めします。リアルな大きさが判断できます。