

プルオーバー (作品 No.6S-TC01)

〈使用糸〉トラッドコットン 100 グリーン(11)… 220g(9玉)

〈使用針〉3/0号かぎ針

〈ゲージ〉模様編み 10cm角 26目×11.5段

〈できあがり寸法〉着丈 55cm、ゆき丈 41cm

〈編み方要点〉

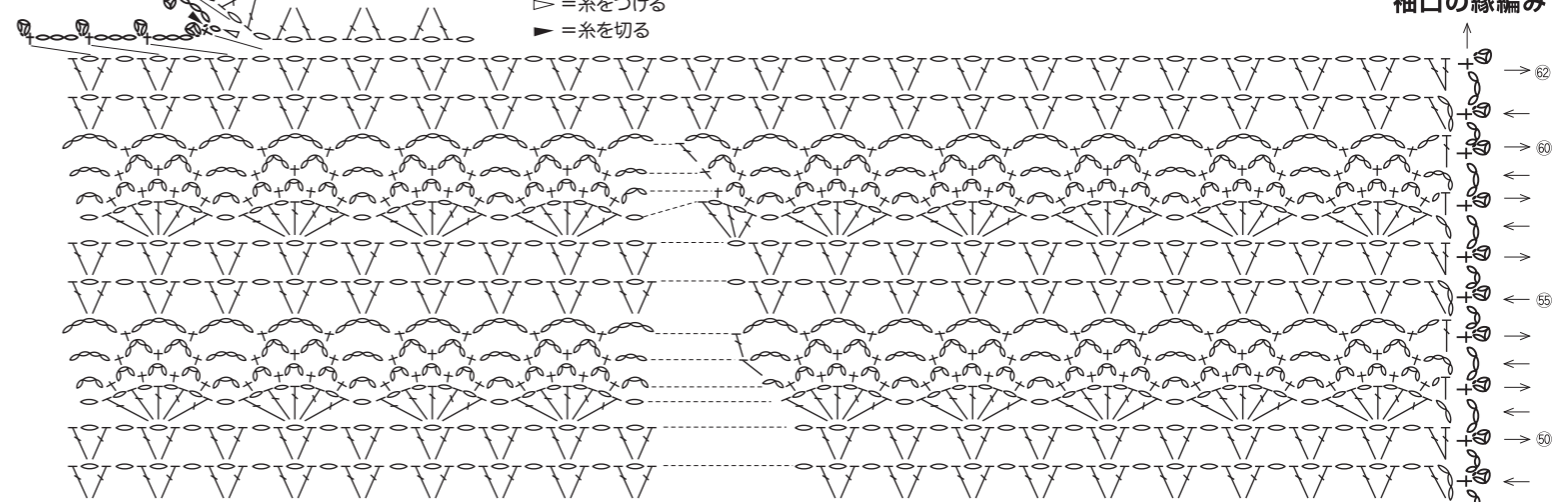
- ①前後身頃とも、鎖の作り目をし、鎖の裏山を拾って模様編みを編みます。図を参照して増し目をしながら編みます。
- ②肩は鎖はぎ、脇は鎖とじにします。
- ③衿、裾、袖口はそれぞれ身頃から拾い目をして縁編みを編みます。



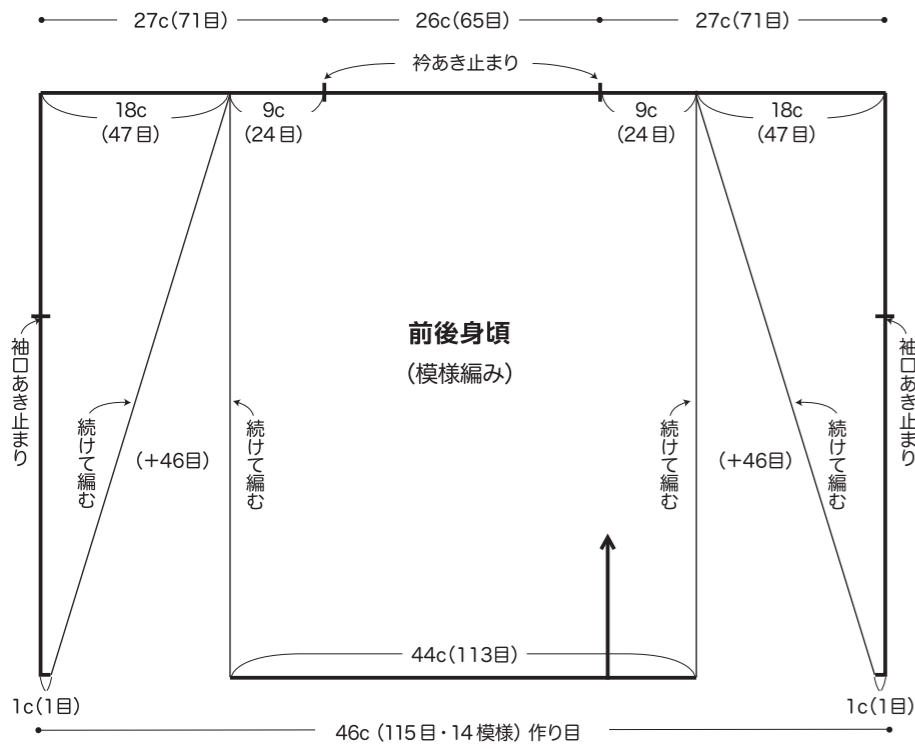

デザイン/河合真弓

衿ぐり

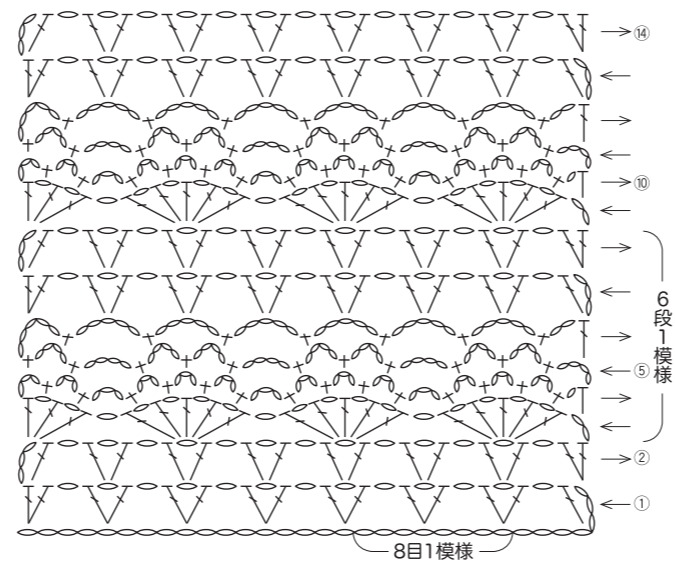
- ▷ =糸をつける
- ▶ =糸を切る



袖口の縁編み




模様編み

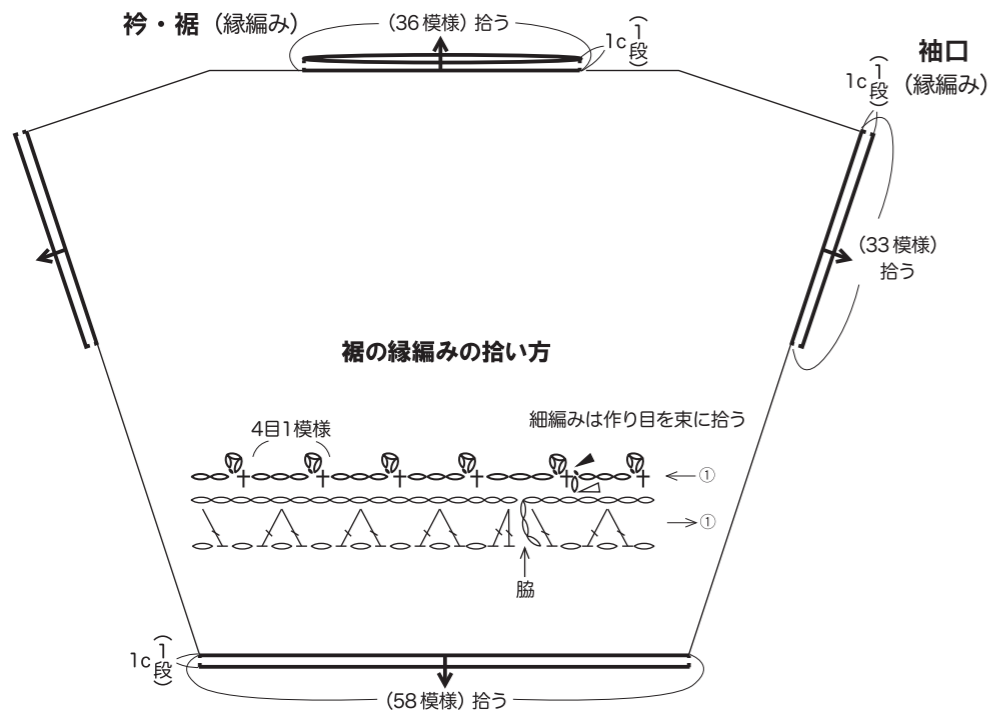


前後身頃の模様編み

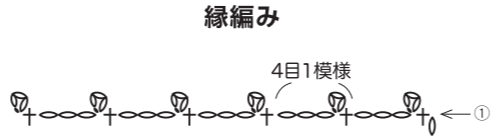
*反対側の増し目は対称に編む



衿・裾 (縁編み)



袖口 (縁編み)



〈編み目記号〉

- =引き抜き編み目
- =鎖編み目
- + =細編み目 (= ×)
- ⊙ =鎖 3 目のピコット
- └ =中長編み目
- └ =長編み目
- └ =長編み 2 目一度
- └ =長編み 2 目編み入れる
- └ =長編み 2 目編み入れる (あいだに鎖 1 目)