

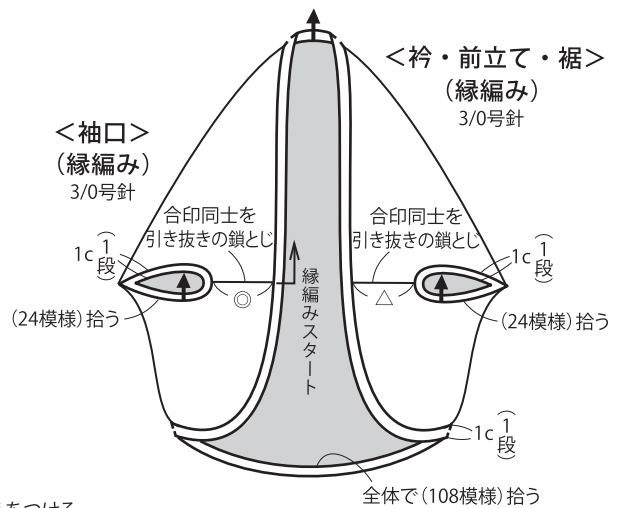
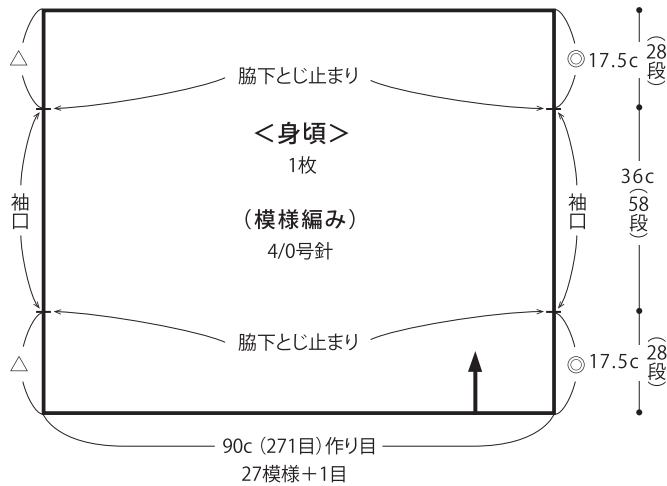
# ゆったりカーディガン (作品 No.0S-TC01)

〈使用糸〉トラッドコットンコットン100 テラコッタ (16)・・・270g(11玉)  
 〈使用針〉4/0号・3/0号かぎ針  
 〈ゲージ〉模様編み10cm角30目×16段  
 〈できあがり寸法〉胸囲 フリー、着丈71cm  
 〈編み方要点〉

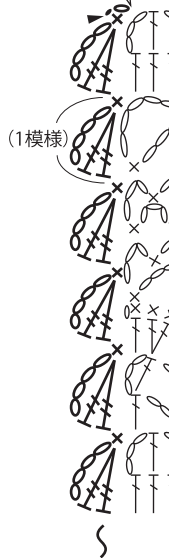
- ①鎖の作り目をして、1段めは鎖の裏山を拾い模様編みで編みます。
- ②合印(◎印・△印)同士を引き抜きの鎖と同じします。
- ③身頃から目を拾い、縁編みを編み仕上げます。



デザイン/今井 昌子

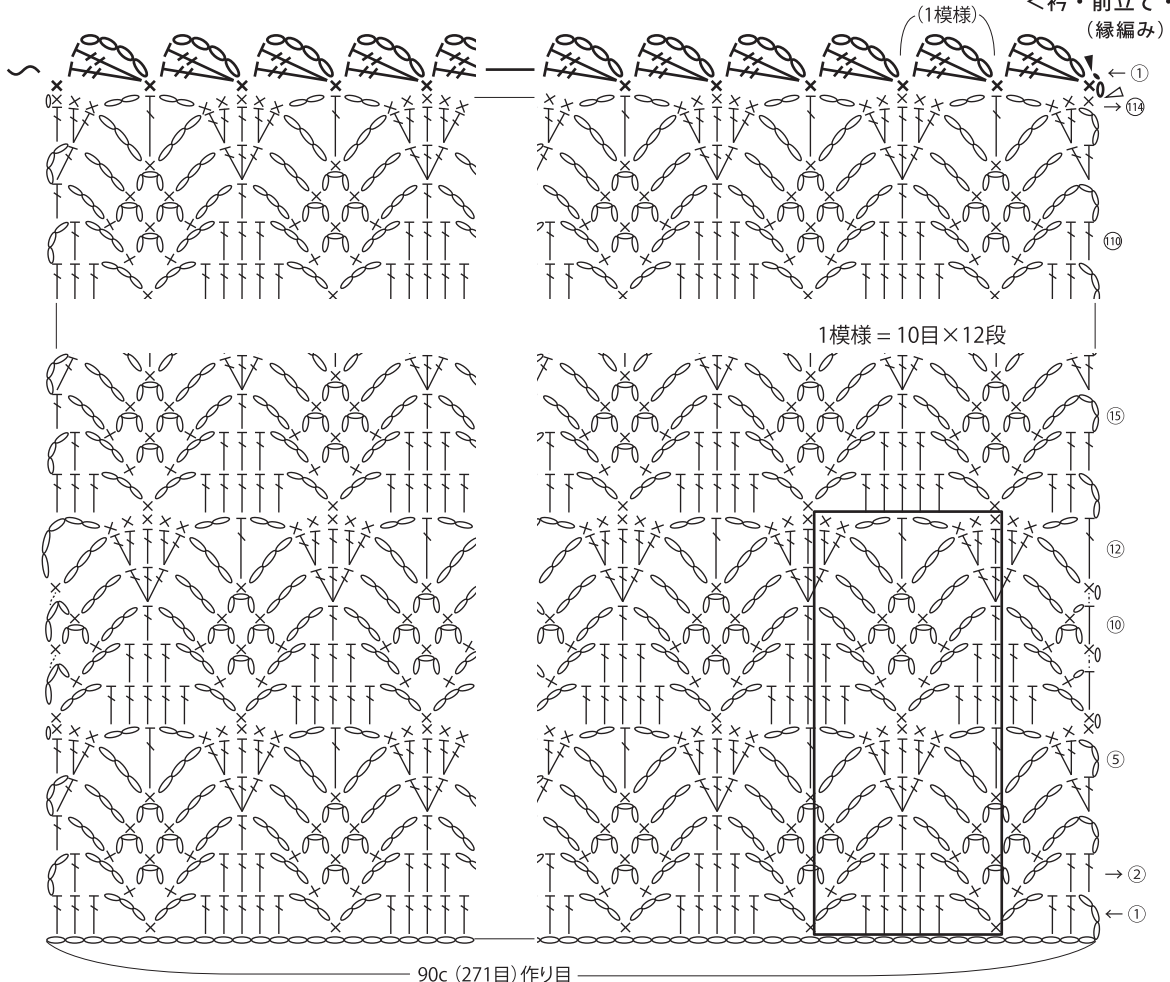


## <袖口> (縁編み)



△ =糸をつける  
 ▲ =糸を切る

## <衿・前立て・裾> (縁編み)



## 〈編み目記号〉

- =鎖編み目
- × =細編み目
- ┆ =中長編み目
- ┆ =長編み目
- ∨ =長編み2目 編み入れる
- ∨ =長編み3目 編み入れる
- ∨ =長々編み2目 編み入れる