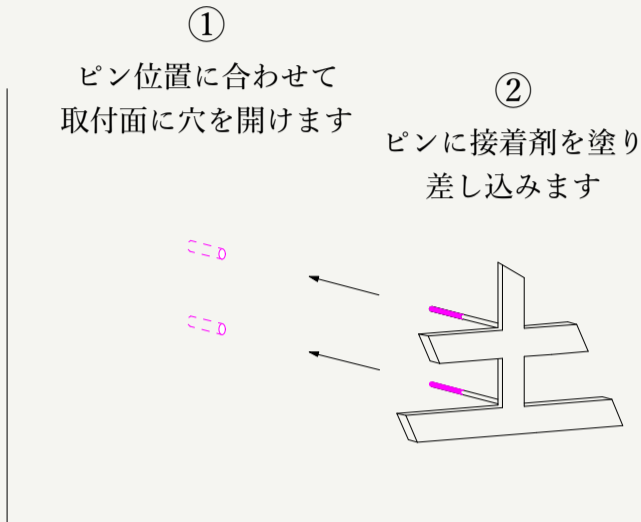
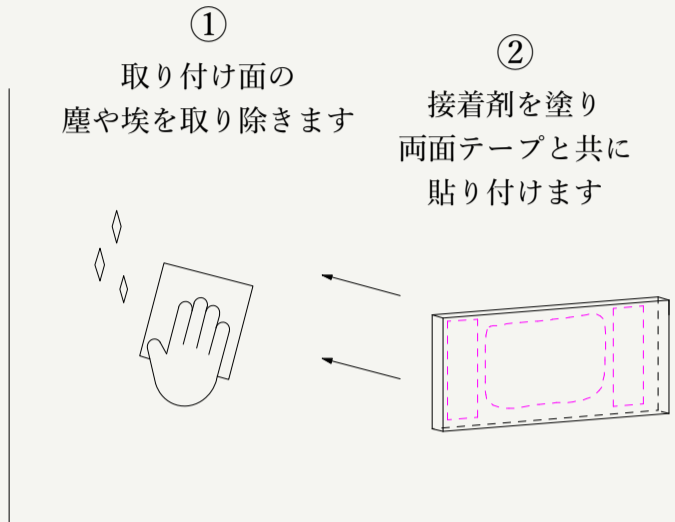


■ 取付方法

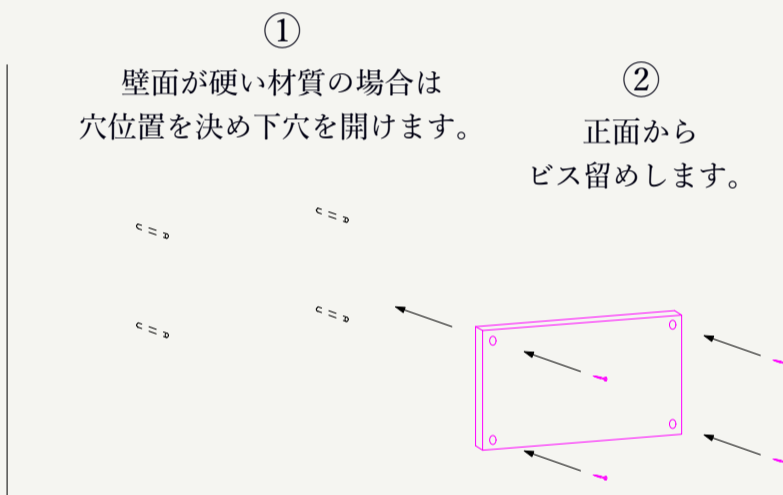
切り文字



プレート



ビス留め



※接着剤は押し付けてはみ出ない程度の範囲で
やや厚めにヘラなどでムラなく塗ってください。

※表札の表面にテープ等を貼らないでください。
コーティングが剥がれます。

※手跡が残る場合がありますので素手で触れず
手袋などを装着して施工を行ってください。

■ 同封物

- a. 表札・・・1個
- ※プレート仕様は裏に両面テープを付けております
- b. 接着剤（切り文字、プレート仕様のみ）・・・1個
- c. 取付用ビス（ビス留め仕様のみ）・・・4本
- d. マイナスドライバー（ビス留め仕様のみ）・・・1個
- e. 手入れ用ワックス（真鍮のみ）・・・1個
- f. 綿手袋（真鍮のみ）・・・1双



■ お手入れ方法

表面に細かい砂等が付いている場合こすらずに吹き飛ばし、
定期的に木用、靴用、車用のWAXやオリーブオイルなどをティッシュ等
きれいな柔らかいもので軽く覆うようにコーティングすれば安定します。
表面に不純物がついたまま拭くと傷が付く恐れがありますのでご注意ください。